


לציבור עובדי ההוראה שלום רב,

הרשמה להשתלמויות מתבצעת באמצעות מערכת רישום אינטרנטית (דרך דפדפן אקספלורר ).
תחילה יש להיכנס לאתר [מרכז פסג"ה עיריית ירושלים \(מנח"י\)](#). מעל לתמונה העליונה יש ללחוץ על לשונית "הרשמה להשתלמויות" (בצבע טורקיז).

הזדהות במערכת של משתלם הרשום במשרד החינוך

- מתחת לתמונה העליונה יש ללחוץ על "כניסה/ הרשמה להשתלמויות"
- יש ללחוץ על הכפתור כניסה בהזדהות משרד החינוך (למי שיש לו שם משתמש וסיסמא דרך משרד החינוך) או לחילופין ללחוץ על הכפתור הרשמה בהזדהות משרד החינוך (למי שלא רשום במשרד החינוך). ראו את התמונה מטה-



הרשמה למשתמש חדש	כניסה למשתמש קיים
<p>הכניסה מיועדת למשתמש חדש במערכת שאינו נרשם כלל בעבר לאחת מההשתלמויות בפסג"ה (בכל הארץ)</p>	<p>הכניסה מיועדת לכל מי שנרשם בעבר באמצעות תיק-תק להשתלמות אחת לפחות (בכל מרכזי הפסג"ה בארץ)</p>
	
<input type="checkbox"/> אין לך יוזר של הזדהות אחידה? התחבר כאן	<input type="checkbox"/> אין לך יוזר של הזדהות אחידה? התחבר כאן

הזדהות במערכת של משתלם שלא רשום במשרד החינוך אבל קיים במערכת

- ש לסמן V מתחת לתמונה על "אין לך יוזר של הזדהות אחידה? התחבר כאן".
- יש לרשום את הדוא"ל וסיסמא (הקישור המתקבל לדוא"ל תקף לחצי שעה).

הזדהות במערכת של משתלם שלא רשום במשרד החינוך

- ש לסמן V מתחת לתמונה על "אין לך יוזר של הזדהות אחידה? התחבר כאן".
- יש לרשום את הדוא"ל בכדי לקבל סיסמא זמנית (הקישור המתקבל תקף לחצי שעה). בקישור המתקבל עליו לבחור בעצמו את הסיסמא ולעדכן את פרטיו האישיים. ראו את התמונה מטה-

הרשמה למשתמש חדש	כניסה למשתמש קיים
<p>הכניסה מיועדת למשתמש חדש במערכת שאינו נרשם כלל בעבר לאחת מההשתלמויות בפסג"ה (בכל הארץ)</p>	<p>הכניסה מיועדת לכל מי שנרשם בעבר באמצעות תיק-תק להשתלמות אחת לפחות (בכל מרכזי הפסג"ה בארץ)</p>
	
<input checked="" type="checkbox"/> אין לך יוזר של הזדהות אחידה? התחבר כאן	<input checked="" type="checkbox"/> אין לך יוזר של הזדהות אחידה? התחבר כאן
<p>במידה ונתת שותלם חדש ולא עובד הוראה, ואין לך יוזר בהזדהות משרד החינוך הרשום כאן</p>	<p>במידה ונתת לא עובד הוראה, ואין לך יוזר בהזדהות משרד החינוך התחבר כאן</p>
<p>כתובת מיל: <input type="text"/></p> <p>הקל כאן את כתובת המיל שלך: <input type="text"/></p>	<p>כתובת מיל: <input type="text"/></p> <p>סיסמה: <input type="text"/></p> <p>עדין לא הגדרת סיסמה/ שכתת סיסמה? לחץ כאן</p>
<input type="button" value="שלח מיל לקביעת סיסמה והמשך הרשמה"/>	<input type="button" value="כניסה"/>

רישום וחיפוש השתלמות

המערכת תציג את רשימת ההשתלמויות. יש לבחור לפי שם השתלמות או מספר השתלמות. יש לסמן בתיבת הסימון מימין להשתלמות המבוקשת. תשלום דמי רישום להשתלמות הינו דרך כרטיס אשראי.

שלב 4: אישור וסיום

המערכת תציג את ההשתלמות אליה נרשמת ובנוסף ישלח אליכם דוא"ל עם אישור על ההרשמה. שימו לב יתכן שהדוא"ל יגיע אל דואר הזבל שלכם, מאחר ומדובר במערכת אינטרנטית שיווקית יש לחפש הודעות דוא"ל מפסג"ה מנח"י בדואר זבל (ספאם), אנא הגדירו בדוא"ל שלכם שהדוא"לים מאתר הפסג"ה הם לא דואר זבל. למי שיש דוא"ל דרך ה-GMAIL, יש לעקוב גם דרך הלשונית 'קידומי מכירות'

חשוב:

הודעות על שינויים / ביטולים / תוספות בהשתלמויות נשלחות בדרך כלל בדוא"ל ובמקרים דחופים במיסרון.
על כן, באחריותכם להקפיד שכתובת הדוא"ל ומספר הנייד יהיו מעודכנים באתר.

**שנת לימודים פורייה ומוצלחת.
מרכז פסג"ה מנח"י**